


ENCUESTA

INFANCIAS EN ALTAVOZ

**Ejerciendo su Derecho a ser oídos y
que su opinión sea tenida en cuenta
Informe 2024**





La participación de infancias y adolescencias


Al pensar las infancias y adolescencias en vinculación con las políticas públicas, surge con frecuencia la idea de potenciar su participación y protagonismo, que tomen la palabra y puedan ser escuchadas por el mundo adulto. Uno de los sentidos asociados a la participación de los niños, niñas y adolescentes es pensarla como un derecho de este sector de la población, en consonancia con lo pautado por la Convención sobre los Derechos del Niño -1989- y la Ley Nacional N° 26061 de Protección Integral de los Derechos de las Niñas, Niños y Adolescentes.

Buscando a su vez, cuestionar el paradigma adultocentrista donde los adultos se encuentran como portavoces de las opiniones y voluntades de los niños, niñas y adolescentes, y se los piensa y considera solamente como futuros adultos.

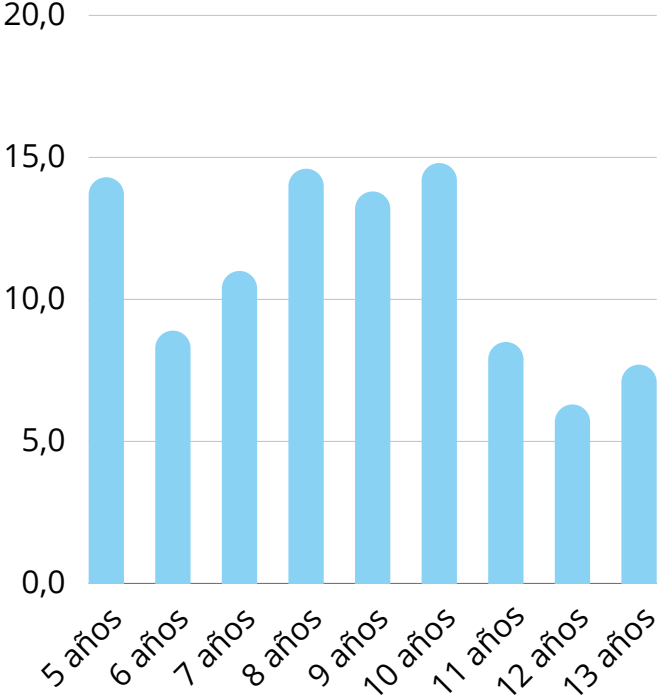
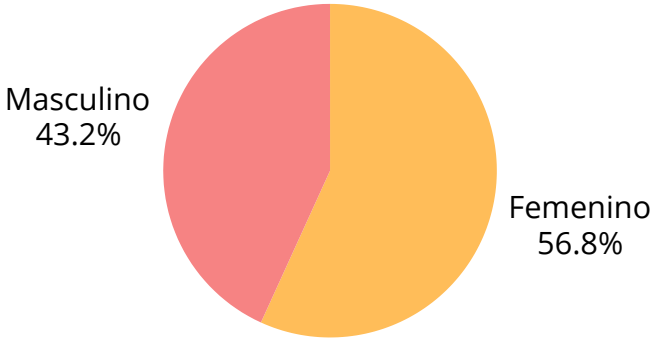
Esta experiencia de participación que se buscó promover se enmarca en el derecho de las infancias y adolescencias a ser oídas y escuchadas y a que sus opiniones sean tenidas en cuenta por el Estado Local. Reconociendo su carácter de sujetos de derecho como ciudadanos y ciudadanas protagonistas en el desarrollo de la ciudad y como actores sociales activos, con ideas y pensamientos propios, con capacidad para crear y transformar la realidad que los circunda.

En el marco del Festejo de las infancias “Rafaela juega en la 25” organizado por la Municipalidad de Rafaela el día domingo 18 de Agosto se llevó a cabo la administración de una encuesta destinada a la población participante, específicamente a los niños y niñas de 5 a 13 años.

A continuación se comparten los principales resultados obtenidos.




Se lograron relevar un total de 426 encuestas, de las cuales corresponden un 56.8% al género femenino y un 43.2% al género masculino. Si bien se buscó contemplar todas las edades que comprenden el intervalo entre 5-13 años, se obtuvo mayor cantidad de respuestas de niños y niñas de 10 (14.8%), 8 (14.6%) y 5 (14.3%) años.



Con respecto a sus lugares de residencia, hubo mayor concurrencia de niños y niñas de los barrios: Barranquitas (10.3%), 2 de Abril (9.4%), Italia (8.5%), Mora (7.7%) y Villa del Parque (7.5%).

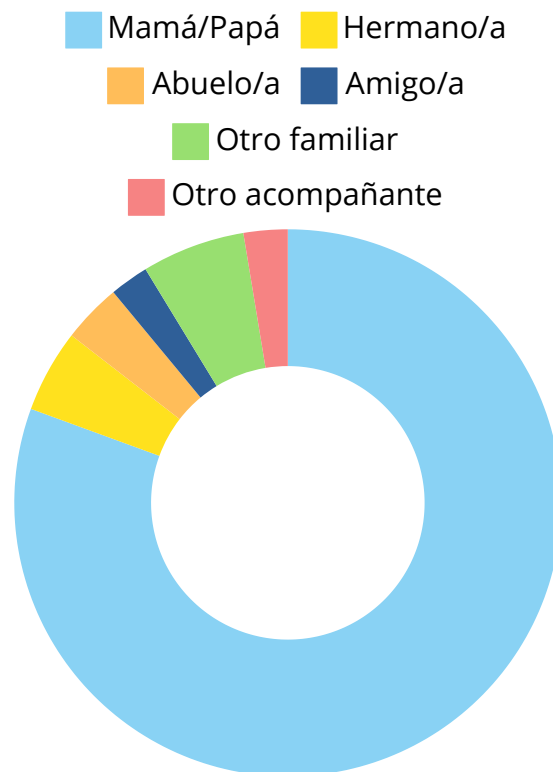
No obstante, se obtuvo respuesta de niños y niñas que viven en la mayoría de los barrios de la ciudad, como así también de otras localidades (5.6%), resto zona urbana (2.3%) y zona rural (2.1%). Sólo 3 barrios no registraron datos: Brigadier López, Álamos del Aero Club y El Bosque.






Al indagar sobre aspectos propios del evento, se obtuvo que la gran mayoría asistió junto a sus familiares, el 80.5% correspondió específicamente a la figura de madres y/o padres.

Sólo un 4.9% asistió con otro acompañante que no pertenece a su grupo familiar (otro acompañante 2.6% y amigo/a 2.3%).

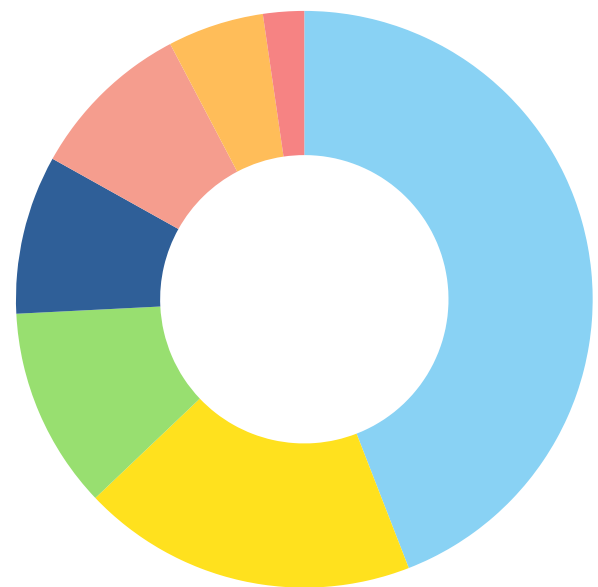
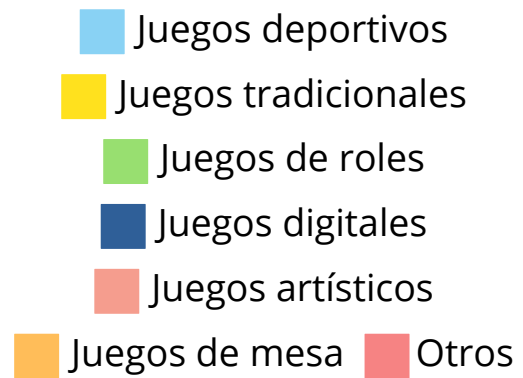


Entre todas las propuestas recreativas que se ofrecieron las actividades que más les gustaron fueron las siguientes: castillos inflables (27.5%), juegos deportivos (21.4%) y juegos de kermés (18.3%). También tuvieron un lugar destacado los shows musicales (9,9%).

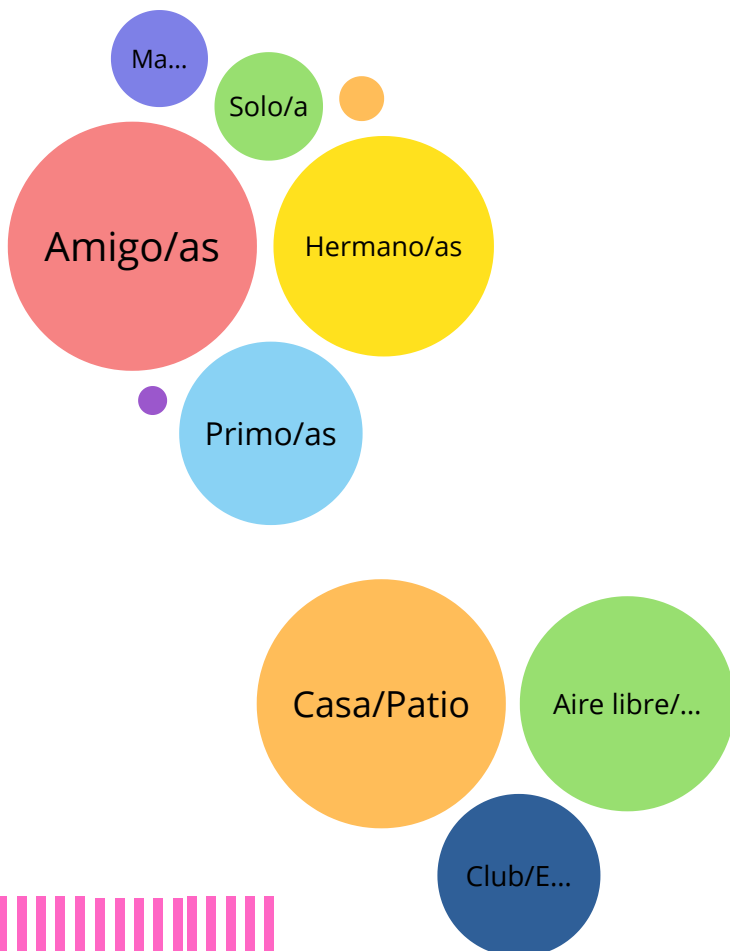


Un bloque de la encuesta estuvo destinado a indagar acerca del juego, a qué les gusta jugar, con quién y en dónde.

Los juegos más elegidos corresponden principalmente a los juegos deportivos, alcanzando un 44.1%, entre los cuales se menciona con mayor frecuencia el fútbol, luego lo siguen el básquet y el hockey. Los juegos tradicionales también alcanzaron un alto porcentaje un 18.8%, entre los más destacados se encuentran el juego de la mancha, la sogá y las escondidas. Los juegos de roles arrojaron un 11.3%, los más nombrados refieren: "a la mamá y papá", "a la cocinita" y "al policía". Luego lo siguen los juegos artísticos con un 9.2% y los juegos digitales con un 8.9%. Por último, se ubican los juegos de mesa con un 5.4%.

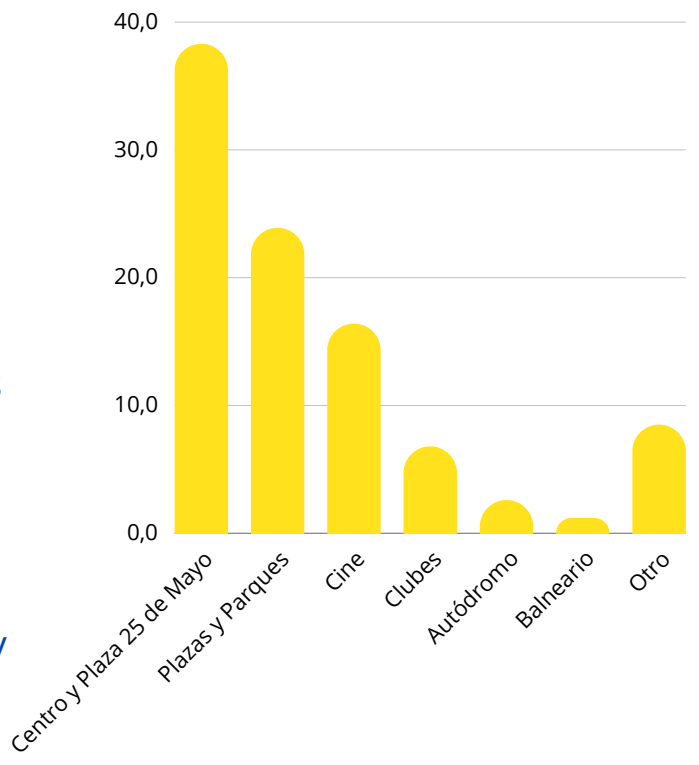


Respecto a con quién les gusta jugar, las puntuaciones más altas se obtuvieron en las siguientes opciones: amigo/as 36.9%, hermano/as 28.9% y primo/as 20%. A su vez, un 7% respondió que le gusta jugar solo/a y un 5.6% con su mamá o papá. En menor medida eligieron otro/as familiares 1.2% o con animales 0.5%. Por último, casi la mitad de los niños y niñas encuestadas respondieron que les gusta jugar en su casa (46%), el otro restante eligió al aire libre en la calle o plazas (34.3%) y el club o la escuela (19.7%).






A su vez, se consultó sobre nuestra ciudad para conocer los principales espacios que transitan y prefieren visitar y qué le agregarían. En primer lugar con un 38.3% se impuso el Centro y Plaza 25 de Mayo, en segundo lugar con un 23.9% las plazas y parques de los diferentes barrios y en tercer lugar con un 16.4% el cine. También fueron mencionados, con menor frecuencia, los siguientes: clubes, autódromo, museo, balneario y locales comerciales de comida.



¿Qué le agregarías a la ciudad?



Un deseo para la ciudad ...

Que venga Messi

Que todos tengan amigos

Ayudar a la gente de la calle
Más limpia y más segura
Jugar más

Estar más tranquila
No más discriminación
Celulares para todos
Que no se peleen

Cosas para los que no tienen
Canchas de fútbol públicas

Que la gente sea más amable

Mejores oportunidades de trabajo

Que todos tengan dinero y trabajen

Dejen de tirar basura y dejar de robar

Más juegos como estos todos los días

No tiren basura,
Más casas

Que Dios ame
Que haya muchos gatitos
Que tenga más clubes
Más amor menos peleas, ayuda entre todos, más inclusión
Más escuelas
Mucha decoración
Que la cuiden mucho
Heladerías lindas

Que no haya perros en la calle

Más plazas
Que todo esté más barato
Que caiga plata del cielo
Partidos de fútbol gratis
Menos gente pobre

Más diversión
Menos robos
Buen ambiente
Que siga viva

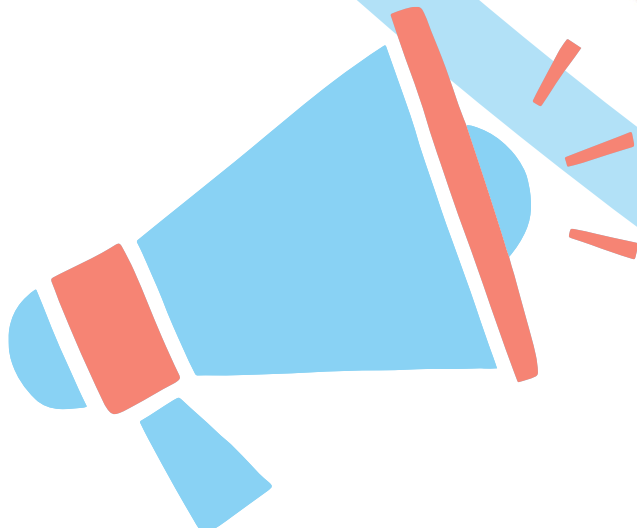
Gente más feliz
Más festejos

Que no maltraten a los animales
Que bajen los precios

Que todos puedan viajar
No tener guerra
Nunca morir
Que sea más famosa

Castillos en las plazas
Paz
Amor

No más choques





Ficha Técnica

Encuesta digital administrada por personas encuestadoras dirigida a niños y niñas de 5 a 13 años que participaron del festejo Rafaela juega en la 25 el domingo 18 de agosto de 2024.

Equipo técnico ICEDeL

Lic. Silvana Saluzzo
Lic. Mariana Demarchi
Juan Domingo Pereyra
Franco Chiabo

Encuestadores:

Alejandra Salomón
Jennifer Reynoso
Lorenzo Peretti
Delfina Aiassa
Marilina Alasia
Gaspar Muller
Sabrina Lechman
Santiago Sequeira

Estudiantes de las siguientes instituciones:

Dpto. Académico Rafaela (UCSE - DAR)
Universidad Tecnológica Nacional (UTN - FRRa)
Universidad Nacional de Rafaela (UNRaf)
Instituto Superior del Profesorado N° 2 "Joaquín V. González" (ISP2)

¡ Muchas gracias por alzar la voz!

